

Балканкар ЗАРЯ АД

Междинен консолидиран финансов отчет
30 Юни 2012 година

Балканкар ЗАРЯ АД - Приложения към междинен консолидиран финансов отчет за периода 01.01.2012 – 30.06.2012 година

През второ тримесечие на 2012 година Групата „Балканкар ЗАРЯ”АД отчита консолидирани приходи от продажби в размер на 2306 хил.лв. От началото на годината до края на второ тримесечие на 2012 година консолидираните продажби възлизат в размер на 5068 хил.лв. Спрямо второ тримесечие на 2011 година Групата отчита спад на приходите от продажби на продукцията от 6.79% (Q2 2012 – 2306 хил.лв.; Q2 2011 – 2474 хил.лв.), докато спрямо първо тримесечие на 2012 година е отчетен значително по-голям спад на приходите от продажби – 16.51 хил.лв. (Q2 2012 – 2306 хил.лв.; Q1 2012 – 2762 хил.лв.). На шестмесечна база приходите от продажби отчитат ръст както спрямо първо тримесечие на 2011 година -5.47% (H1 2012 – 5068 хил.лв; H1 2011 – 4805 хил.лв.), така и спрямо предходния шест месечен период – (H1 2012 – 5068 хил.лв.; H2 2011 – 4954 хил.лв.). Оперативната печалба на Групата (ЕБИТ) през второ тримесечие на 2012 година възлиза на 169 хил.лв., съответно постигната рентабилност от 6.75%, спрямо резултат от 64 хил.лв и рентабилност от 2.59% през второ тримесечие на 2011 година.

Оперативната печалба пред разходи за амортизации (ЕБИТДА) през второ тримесечие достига до ниво от 298 хил.лв. – рентабилност на оперативната печалба от 11.91%, съответно 226 хил.лв. през второ тримесечие на 2011 година и рентабилност от 9.14%.

През първите шест месеца на 2012 година Групата «Балканкар ЗАРЯ»АД реализира над 78 % от продажбите си основно на три пазара - Южна Корея – 42.38% (1983 хил.лв.), Германия – 20.28% (949 хил.лв.) и България – 15.94% (746 хил.лв.). Структурата на продажбите на продукцията по страни е широко диверсифицирана като се реализират продажби и на пазарите в Англия – 304 хил.лв., САЩ – 222 хил.лв., Швеция – 168 хил.лв., Франция – 147 хил.лв. Значително по-малки продажби са реализирани и на пазарите в Белгия, Индия, Гърция и други.

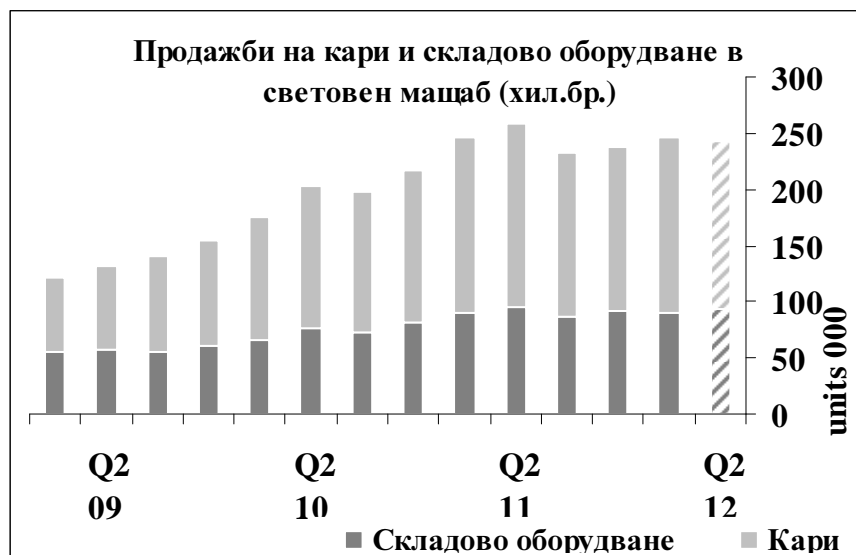
Пазарът на кари и складово оборудване, представен в глобален аспект, отчита спад както на тримесечна, така и на годишна база. На годишна база продажбите отчитат спад от 6.1% (Q2 2012 – 243.1 хил.броя; Q2 2011 – 258.9 хил.броя). Значително по-голям е спада на продажбите на кари – 15.1 хил. броя, спрямо спада на продажбите на складово оборудване – 0.7 хил.броя. На тримесечна база спада е минимален – 1.22% (Q2 2012 – 243.1 хил.бр.; Q1 2012 – 246.1 хил.броя). На тримесечна база продажбите на кари спадат с 6.2 хил. бр. (Q2 2012 – 149.2 хил.бр.; Q1 2012 – 155.4 хил.бр.), докато продажбите на складово оборудване отчитат лек ръст от 3.53% (Q2 2012 – 93.9 хил.бр.; Q1 2012 – 90.7 хил.бр.).

През първото полугодие на 2012 година са реализирани 489.2 хиляди кари спрямо 505.2 хиляди броя реализирани през сравнимия период на миналата година. Това е обусловено от различното регионално развитие на пазара на кари и складово оборудване в световен мащаб. На Европейския пазара – единият от двата основни пазари на дружеството – се отчита спад на продажбите на кари и складово оборудване в размер на 8%. Докато Западно Европейския пазар отчита спад на продажбите в размер на 9%, то пазара в Източна Европа отчита спад от 4% на годишна база. Азиатския пазар отчита спад на годишна база от 3%, впоследствие от резкия 10-процентов спад на Китайския пазар на кари и складово оборудване. Северноамериканският пазар отчита силен растеж от 9%, въпреки затихващия темп на растеж през второ тримесечие на 2012 година спрямо първо тримесечие на настоящата година. Тенденциите в развитието на продажбите на двата основни сегмента – продажби на кари и продажби на складово оборудване – се представят в различна светлина през първите шест месеца от годината. В световен мащаб продажбите на складово оборудване отчита не отчитат промяна в рамките на първите шест месеца от годината, докато продажбите на кари отчитат спад от 5% за посочения по-горе период.

Развитие на пазара на кари и складово оборудване

В сравнение с първо тримесечие на 2012 година, глобалния пазар на кари и складово оборудване се намира във фаза на стабилност, като се отчета спад от 1% на тримесечна база. Сравнявайки настоящото тримесечие на годишна база, отчитаме спад от 6% на продажбите на кари и складово оборудване. През първото полугодие на 2012 година са реализирани 489.2 хиляди кари спрямо 505.2 хиляди броя реализирани през сравнимия период на миналата година. Това е обусловено от различното регионално развитие на пазара на кари и складово оборудване в световен мащаб. На Европейския пазара – единият от двата основни пазари на дружеството – се отчита спад на продажбите на кари и складово оборудване в размер на 8%. Докато Западно Европейския пазар отчита спад на продажбите в размер на 9%, то пазара в Източна Европа отчита спад от 4% на годишна база. Азиатския пазар отчита спад на годишна база от 3%, впоследствие от резкия 10-процентов спад на Китайския пазар на кари и складово оборудване. Северноамериканският пазар отчита силен растеж от 9%, въпреки затихващия темп на растеж през второ тримесечие на 2012 година спрямо първо тримесечие на настоящата година. Тенденциите в развитието на продажбите на двата основни сегмента – продажби на кари и продажби на складово оборудване – се представят в различна светлина през първите шест месеца от годината. В световен мащаб продажбите на складово оборудване отчита не отчитат промяна в рамките на първите шест месеца от годината, докато продажбите на кари отчитат спад от 5% за посочения по-горе период.

Състояние на пазара на кари и складово оборудване в глобален аспект



В глобален аспект пазара на кари и складово оборудване отчита спад на годишна база от 6.10% (Q2 2012 – 243.1 хил.бр.; Q2 2011 – 258.9 хил.лв.), докато на тримесечна база се отчита спад от 1.22% (Q2 2012 – 243.1 хил.лв.; Q1 2012 – 246.1 хил.лв.). През второ тримесечие на 2012 година дела на продажбите на складово оборудване

се увеличава до ниво от 38.63%, въпреки по-малкия им абсолютен размер спрямо сравнимия годишен период. През второ тримесечие на 2011 година дела на продажбите на кари е в размер на 36.54% или продажби в размер на 94.6 хил.бр. На годишна база продажбите на кари намаляват с по-голям дял в общия обем намалени продажби – 15.1 хил.бр. (Q2 2012 – 149.2 хил.бр.; Q2 2011 – 164.3 хил.бр.). На тримесечна база продажбите на кари също отчитат спад – в размер на 3.99% (Q2 2012 – 149.2 хил.бр.; Q1 2012 – 155.4 хил.бр.).

Продажби на кари и складово оборудване в глобален аспект (тримесечна база)

хил.бр.	2012		2011				2010			2009				
	Q2	Q1	Q4	Q3	Q2	Q1	Q4	Q3	Q2	Q1	Q4	Q3	Q2	Q1
Складово оборудване	93.9	90.7	91.8	86.9	94.6	89.7	81.7	72.7	77	65.6	60.3	55.6	57.2	54.9
Кари	149.2	155.4	145.3	145.8	164.3	156.6	135.4	125.2	126.3	110.1	93.4	84.5	75.1	66
Общо	243.1	246.1	237.1	232.7	258.9	246.3	217.6	197.9	203.3	175.7	153.7	140.1	132.3	120.9

Източник: World Industrial Truck Statistics (WITS)

Продажби на складово оборудване и кари в глобален аспект (годишна база)

хил. бр.	2011	2010	Изменение		2009	2008	2007	2006	2005
			хил.бр.	%					
Складово оборудване	363	297	66	22.22	228	333	355	329	289
Кари	612	497	115	23.14	319	539	595	526	460
Общо	975	794	181	22.80	547	872	950	855	749

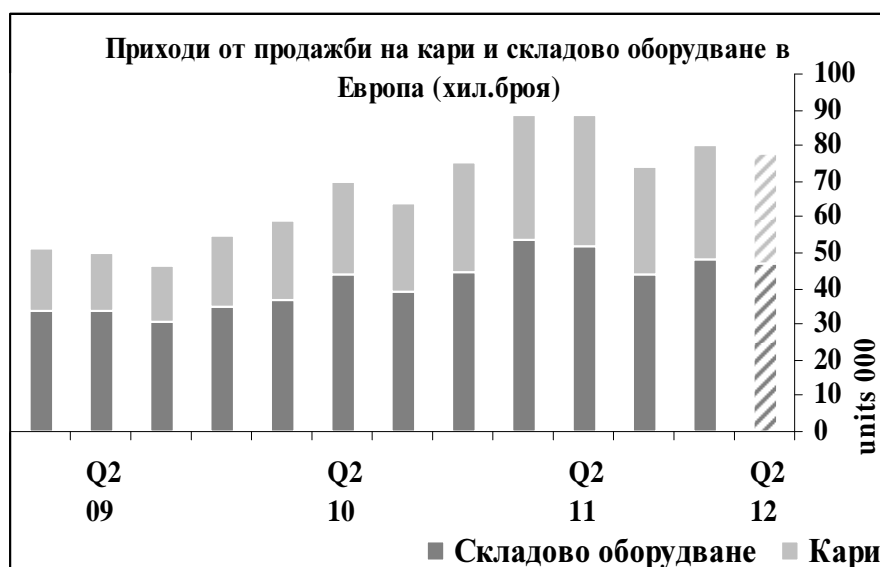
Източник: World Industrial Truck Statistics (WITS)

Изменение на продажбите на кари и складово оборудване в глобален аспект

хил.бр.	Q2 2012		Q2 2011		Изменение		Q1 2012		Изменение	
	хил.бр.	%	хил.бр.	%	хил.бр.	%	хил.бр.	%	хил.бр.	%
Складово оборудване	93.9	38.63	94.6	36.54	-0.7	-0.74	90.7	36.85	3.2	3.53
Кари	149.2	61.37	164.3	63.46	-15.1	-9.19	155.4	63.15	-6.2	-3.99
Общо	243.1	100	258.9	100	-15.8	-6.10	246.1	100	-3.0	-1.22

Източник: World Industrial Truck Statistics (WITS)

Състояние на пазара на кари и складово оборудване в Европа



Европейският пазар е единият от двата основни пазара на Групата „Балканкар ЗАРЯ”АД. През второ тримесечие на 2012 година отчетения спад на продажбите е в размер на 11.88% на годишна база (Q2 2012 – 77.9 хил.бр.; Q2 2011 – 88.4 хил.бр.), докато на тримесечна база темпа на намаление на продажбите се

забавя до 8.46% (Q2 2012 – 77.9 хил.бр.; Q1 2012 – 85.1 хил. бр.). На годишна база е регистриран почти еднакъв размер на намаление на продажби при двата основни сегменти – 5.2 хил.бр. – намаление на продажбите на складово оборудване (Q2 2012 – 46.7 хил.бр.; Q2 2011 – 51.9 хил.бр.) и съответно 5.3 хил. бр. при продажбите на кари (Q2 2012 – 31.2 хил.бр.; Q2 2011 – 36.5 хил.бр.). На тримесечна база приходите от продажби на складово оборудване регистрират намаление от 3.9 хил.лв. (Q2 2012 – 46.7 хил.бр; Q1 2012 – 50.6 хил.бр.), докато продажбите на кари спадат с 3.3 хил.бр. (Q2 2012 – 31.2 хил.бр.; Q1 2012 – 34.5 хил.бр.).

Продажби на кари и складово оборудване в Европа (тримесечна база)

хил.бр.	2012		2011				2010				2009			
	Q2	Q1	Q4	Q3	Q2	Q1	Q4	Q3	Q2	Q1	Q4	Q3	Q2	Q1
Складово оборудване	46.7	50.6	48	43.7	51.9	53.4	44.5	39.3	44.2	37	34.8	30.6	33.8	33.8
Кари	31.2	34.5	32	30.1	36.5	35.4	30.6	24.7	25.5	22.2	20.1	15.7	16.5	17.7
Общо	77.9	85.1	80	73.8	88.4	88.8	75.1	64	69.7	59.2	54.9	46.3	50.3	51.5

Източник: World Industrial Truck Statistics (WITS)

Продажби на складово оборудване и кари в Европа (годишна база)

хил. бр.	2011	2010	Изменение		2009	2008	2007	2006	2005
			хил.бр.	%					
Складово оборудване	197	165	32	19.39	133	199	212	188	163
Кари	134	103	31	30.10	70	176	198	165	141
Общо	331	268	63	23.51	203	375	410	353	304

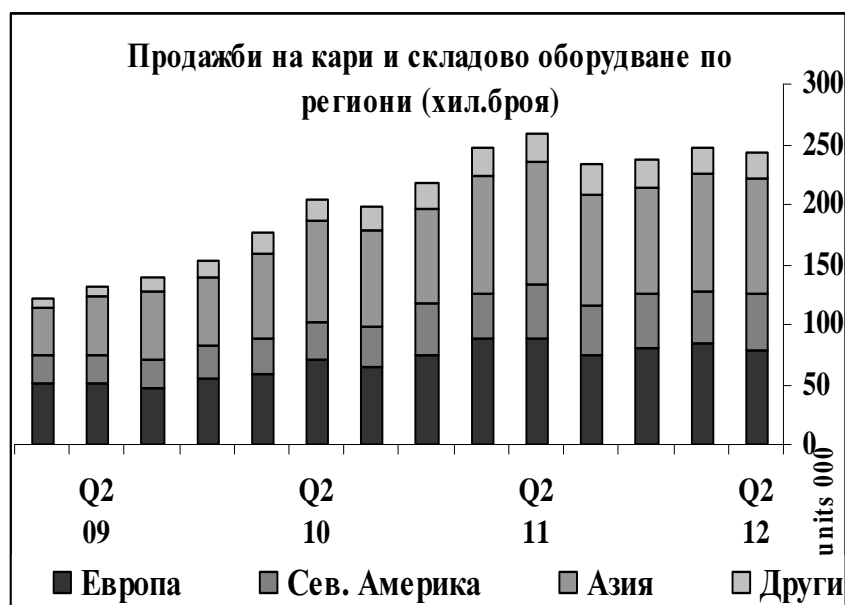
Източник: World Industrial Truck Statistics (WITS)

Изменение на продажбите на кари и складово оборудване в Европа

хил.бр.	Q2 2012		Q2 2011		Изменение		Q1 2012		Изменение	
	хил.бр.	%	хил.бр.	%	хил.бр.	%	хил.бр.	%	хил.бр.	%
Складово оборудване	46.7	59.95	51.9	58.71	-5.2	-10.02	50.6	59.46	-3.9	-7.71
Кари	31.2	40.05	36.5	41.29	-5.3	-14.52	34.5	40.54	-3.3	-9.57
Общо	77.9	100	88.4	100	-10.5	-11.88	85.1	100	-7.2	-8.46

Източник: World Industrial Truck Statistics (WITS)

Състояние на пазара на кари по основни региони на продажби



Продажбите на кари и складово оборудване отчитат различни темпове на продажби в различните региони по света.

Продажбите на кари и складово оборудване на годишна база отчитат ръст единствено на

Северноамериканския пазар – 6.12% (Q2 2012 – 46.8 хил.бр.; Q2 2011 – 44.1 хил.бр.). Най-съществен спад на годишна база отчита Европейския пазар – 12.1% (Q2 2012 – 77.9 хил.бр.; Q2 2011 – 88.6

хил.бр.). Пазарът в Азия също регистрира спад в размер на 5.37% (Q2 2012 – 96.9 хил.бр.; Q2 2011 – 102.4 хил.бр.).

Балканкар ЗАРЯ АД - Приложения към междинен консолидиран финансов отчет за периода 01.01.2012 – 30.06.2012 година

На тримесечна база продажбите на Американския пазар, както и на годишна база, отчитат ръст в размер на 11.16% (Q2 2012 – 46.8 хил.бр.; Q1 2012 – 42.1 хил.бр.). Продажбите в останалите региони по света – изключвайки Европа, Азия и Северна Америка - също бележат ръст от 3.36% (Q2 2012 – 21.5 хил.бр.; Q1 2012 – 23.8 хил.бр.). Европейският пазар отчита забавяне на темповете на намаление на обема продажби – до нива от 8.46% (Q2 2012 – 77.9 хил.бр.; Q1 2012 – 85.1 хил.бр.). При Азиатският пазар положението е същото – забавяне на темпа на спад до нива от 1.22% на тримесечна база (Q2 2012 – 96.9 хил.бр.; Q1 2012 – 98.1 хил.бр.).

Продажби на кари и складово оборудване по региони (тримесечна база)

Регион	2012		2011				2010				2009				
	хил. бр.	Q2	Q1	Q4	Q3	Q2	Q1	Q4	Q3	Q2	Q1	Q4	Q3	Q2	Q1
Европа (вкл. Турция)		77.9	85.1	79.6	73.8	88.6	88.6	74.9	64	69.7	59.2	55	46.3	50.3	51.5
В т.ч.															
Източна Европа		13.3	13.8	13.4	12.7	14.9	13.2	n.a.	n.a.	n.a.	n.a.	n.a.	n.a.	n.a.	n.a.
Северна Америка		46.8	42.1	45.8	42.4	44.1	37.3	41.9	33.1	32.9	28.2	26.8	23.9	25	22.6
Азия		96.9	98.1	87.4	92.3	102.4	97.9	79.6	80.4	82.7	72.4	58.3	57.6	48.8	39
Други региони		21.5	20.8	23.9	24.2	23.8	22.5	21.2	20.4	18	15.9	13.4	12.3	8.2	7.8
Общо		243.1	246.1	236.7	232.7	258.9	246.3	217.6	197.9	203.3	175.7	153.5	140.1	132.3	120.9

Източник: World Industrial Truck Statistics (WITS)

Продажби на кари и складово оборудване по региони (годишна база)

Регион	хил. бр.	2011	2010	Изменение		2009	2008	2007	2006	2005
				хил.бр.	%					
Европа (вкл. Турция)		330.6	267.8	62.8	23.45	203.1	374.7	410.1	352.7	304.4
Северна Америка		169.6	136.1	33.5	24.61	98.3	159.3	191.4	212.9	198.1
Азия		380.0	315.1	64.9	20.60	203.7	259.3	266	227.4	198.9
Други региони		94.4	75.5	18.9	25.03	41.7	78.2	82.7	62.2	48
Общо за света		974.6	794.5	180.1	22.67	546.8	871.5	950.2	855.2	749.4

Източник: World Industrial Truck Statistics (WITS)

Балканкар ЗАРЯ АД - Приложения към междинен консолидиран финансов отчет за периода 01.01.2012 – 30.06.2012 година

Изменение на продажбите на кари и складово оборудване по региони

Региони хил. бр.	Q2 2012		Q2 2011		Изменение		Q1 2012		Изменение	
	хил.б р.	%	хил.б р.	%	хил.бр.	%	хил.бр.	%	хил.б р.	%
Европа (вкл. Турция)	77.9	32.04	88.6	34.22	-10.7	-12.1	85.1	34.58	-7.2	-8.46
Северна Америка	46.8	19.25	44.1	17.03	2.7	6.122	42.1	17.11	4.7	11.16
Азия	96.9	39.86	102.4	39.55	-5.5	-5.37	98.1	39.86	-1.2	-1.22
Други региони	21.5	8.84	23.8	9.193	-2.3	-9.66	20.8	8.452	0.7	3.365
Общо за света	243.1	100	258.9	100	-15.8	-6.1	246.1	100	-3	-1.22

Източник: World Industrial Truck Statistics (WITS)

**Продажби на продукцията през първо тримесечие на 2012 г.
Динамика на приходите от продажби на тримесечна база 2010 – 2012**

BGN '000	2012		2011				2010			
	Q2 2012	Q1 2012	Q4 2011	Q3 2011	Q2 2011	Q1 2011	Q4 2010	Q3 2010	Q2 2010	Q1 2010
Приходи от продажби на:										
Продукция	22	2427	2818	1858	2285	2197	1962	1610	1709	1134
Стоки	0	0	4	2	6	15	0	0	0	0
Услуги	17	17	22	19	7	16	40	2	15	9
Други	215	318	148	83	176	103	172	169	126	171
Net sales	2306	2762	2992	1962	2474	2331	2174	1781	1850	1314
ЕБИТДА	298	439	548	33	226	101	123	-93	168	0
<i>ЕБИТДА margin</i>	<i>11.91</i>	<i>15.89</i>	<i>18.32</i>	<i>1.68</i>	<i>9.14</i>	<i>4.33</i>	<i>5.66</i>	<i>-5.22</i>	<i>9.08</i>	<i>0.00</i>
ЕБИТ	169	288	390	-124	64	-70	-52	-261	-30	-208
<i>ЕБИТ margin</i>	<i>6.75</i>	<i>10.43</i>	<i>13.03</i>	<i>-6.32</i>	<i>2.59</i>	<i>-3.00</i>	<i>-2.39</i>	<i>-14.65</i>	<i>-1.62</i>	<i>-15.83</i>
Net Profit	-70	22	-191	333	176	307	261	478	245	414
<i>Net Profit margin</i>	<i>-0.03</i>	<i>0.01</i>	<i>-0.06</i>	<i>0.17</i>	<i>0.07</i>	<i>0.13</i>	<i>0.12</i>	<i>0.27</i>	<i>0.13</i>	<i>0.32</i>



През второ тримесечие на 2012 година отчитаме второ поредно тримесечие на спад на приходите от продажби. Причината за тази негативна тенденция е състоянието, в което се намира и пазара на кари и складово оборудване на Европейския и Азиатския пазар. След постигнатият възходящ тренд от началото на 2010 година, пазара на този вид продукти внесе корекция, като тя може да се обобщи че зависи и от състоянието на

икономиките в съответните региони по света. Постигнатият върхов резултат по отношение на показателя „Печалба преди лихви, данъци и амортизации – ЕБИТДА – Earnings before Interest, Taxes, Depreciations and Amortizations” през четвърто тримесечие на 2011 година – 548 хил.лв., то от началото на годината се забелязва влошаване на този показател, като се достигат нива от 298 хил.лв. през второ тримесечие на 2012 година. Рентабилността на дейността по отношение на показателя ЕБИТДА – ЕБИТДА margin – също се влошава – достигайки нива от 11.91%, спрямо резултат от 18.32% през четвърто тримесечие на 2011 година.

Балканкар ЗАРЯ АД - Приложения към междинен консолидиран финансов отчет за периода 01.01.2012 – 30.06.2012 година

BGN '000	H1 2012		H1 2011		Изменение		H2 2011		Изменение	
	BGN '000	%	BGN '000	%	BGN '000	%	BGN '000	%	BGN '000	%
Приходи от продажби на:										
Продукция	4679	92.32	4482	93.28	197	4.40	4676	94.39	3	0.06
Стоки	0	0.00	21	0.44	-21	100.00	6	0.12	-6	100.00
Услуги	34	0.67	23	0.48	11	47.83	41	0.83	-7	-17.07
Други	355	7.00	279	5.81	76	27.24	231	4.66	124	53.68
Общо	5068	100	4805	100	263	5.47	4954	100	114	2.30

BGN '000	2012		2011		2010	
	H1 2012	H2 2012	H1 2011	H2 2011	H1 2010	H2 2010
Приходи от продажби на:						
Продукция	4679	4676	4482	3572	2843	
Стоки	0	6	21	0	0	
Услуги	34	41	23	42	24	
Други	355	231	279	341	297	
Net sales	5068	4954	4805	2174	1314	

Групата «Балканкар ЗАРЯ» АД отчита увеличение на приходите през първите шест месеца на 2012 година както на тримесечна, така и на годишна база. На годишна база приходите от продажби нарастват с 5.47% (H1 2012 – 5068 хил.лв.; H1 2011 – 4805 хил.лв.). Спрямо предходният шестмесечен период приходите от продажби нарастват с 2.30% (H1 2012 – 5068 хил.лв.; H2 2011 – 4954 хил.лв.). В сравнение с първо шестмесечие на 2012 година приходите от продажби на продукция отчитат ръст от 197 хил.лв. (H1 2012 – 4679 хил.лв.; H1 2011 – 4482 хил.лв.), докато спрямо резултата от второ шестмесечие на 2011 година отчитаме минимален ръст от 0.06% (H1 2012 – 4679 хил.лв.; H2 2011 – 4676 хил.лв.).



Структура и изменение на приходите през второ тримесечие на 2012 година

BGN '000	Q2 2012		Q2 2011		Изменение		Q1 2012		Изменение	
	BGN '000	%	BGN '000	%	BGN '000	%	BGN '000	%	BGN '000	%
Приходи от продажби на:										
Продукция	2252	97.66	2285	92.36	-33	-1.44	2427	87.87	-175	-7.21
Стоки	0	0.00	6	0.24	-6	100.00	0	0	0	
Услуги	17	0.74	7	0.28	10	142.86	17	0.62	0	0.00
Други	37	1.60	176	7.11	-139	-78.98	318	11.51	-281	-88.36
Общо	2306	100	2474	100	-168	-6.79	2762	100	-456	-16.51

Балканкар ЗАРЯ АД - Приложения към междинен консолидиран финансов отчет за периода 01.01.2012 – 30.06.2012 година

През второ тримесечие на 2012 година нетните приходи от продажби на Групата «Балканкар ЗАРЯ»АД се увеличават на годишна база с 1,13% (Q2 2012 – 2502 хил.лв.; Q2 2011 – 2474 хил.лв.), докато на тримесечна база отчитаме спад от 9,41% (Q2 2012 – 2502 хил.лв.; Q1 2012 – 2762 хил.лв.). На годишна база спада на приходите от продажби на продукцията е в размер на 15 хил.лв. (Q2 2012 – 2270 хил.лв.; Q2 2011 – 2285 хил.лв.), докато приходите от други продажби отчитат ръст от 39 хил.лв., а приходите от продажби на услуги – ръст от 10 хил.лв.. На тримесечна база приходите от продажби на продукцията отчитат спад от 6,47% (Q2 2012 – 2270 хил.лв.; Q1 2012 – 2427 хил.лв.). Приходите от други продажби също бележат спад от 103 хил.лв. (Q2 2012 – 215 хил.лв.; Q1 2012 – 318 хил.лв.). Приходите от продажби на услуги остават без изменение.



През първите шест месеца на 2012 година Групата «Балканкар ЗАРЯ»АД реализира над 78 % от продажбите си основно на три пазара - Южна Корея – 42.38% (1983 хил.лв.), Германия – 20.28% (949 хил.лв.) и България – 15.94% (746 хил.лв.). Структурата на продажбите на продукцията по страни е широко диверсифицирана като се реализират продажби и на пазарите в Англия – 304 хил.лв., САЩ – 222 хил.лв., Швеция – 168 хил.лв., Франция – 147 хил.лв. Значително по-малки продажби са реализирани и на пазарите в Белгия, Индия, Гърция и други.

Структура на персонала към края на второ тримесечие на 2012 година

Структура на персонала по възраст

Възрастова структура	Q2 2012		Q2 2011		Изменение		Q1 2012		Изменение	
	брой заети	%	брой заети	%	брой заети	%	брой заети	%	брой заети	%
от 18 до 30 г.	25	9.51	32	12.40	-7	-21.88	28	10.22	-3	-10.71
от 31 до 40 г.	29	11.03	27	10.47	2	7.41	35	12.77	-6	-17.14
от 41 до 50 г.	68	25.86	76	29.46	-8	-10.53	61	22.26	7	11.48
от 51 до 60 г.	121	46.01	111	43.02	10	9.01	130	47.45	-9	-6.92
над 60 г.	20	7.60	12	4.65	8	66.67	20	7.30	0	0.00
ОБЩО	263	100	258	100	5	1.94	274	100	-11	-4.01

Структура на персонала по квалификационни групи

Възрастова структура	Q2 2012		Q2 2011		Изменение		Q1 2012		Изменение	
	брой заети	%	брой заети	%	брой заети	%	брой заети	%	брой заети	%
Висши Ръководители	9	3.42	10	3.88	-1	-10.00	9	3.28	0	0.00
Аналитични специалисти	24	9.13	22	8.53	2	9.09	24	8.76	0	0.00
Специалисти	8	3.04	8	3.10	0		8	2.92	0	
Административен персонал Квалифициран и производствен и работници	18	6.84	16	6.20	2	12.50	18	6.57	0	0.00
Оператор на машини	157	59.70	158	61.24	-1	-0.63	168	61.31	-11	-6.55
Професии, неизискващи специална квалификация	29	11.03	29	11.24	0	0.00	29	10.58	0	0.00
Професии, неизискващи специална квалификация	18	6.84	15	5.81	3	20.00	18	6.57	0	0.00
ОБЩО	263	100	258	100	5	1.94	274	100.00	-11	-4.01

Структура на персонала по образователни степени

Възрастова структура	Q2 2012		Q2 2011		Изменение		Q1 2012		Изменение	
	брой заети	%	брой заети	%	брой заети	%	брой заети	%	брой заети	%
Основно	23	8.75	25	9.69	-2	-8.00	26	9.49	-3	-11.54
Средно	200	76.05	193	74.81	7	3.63	207	75.55	-7	-3.38
Висше	40	15.21	40	15.50	0	0.00	41	14.96	-1	-2.44
ОБЩО	263	100	258	100	5	1.94	274	100	-11	-4.01

Към 30.06.2012 г. персонала в Групата на «Балканкар ЗАРЯ»АД наброява 263 души, като изменението спрямо сравнимия тримесечен период на годишна база е в увеличение от 5 души или 1.94%. С най-голям дял през първо тримесечие на 2012 година са лицата на възраст между 51 и 60 годишна възраст – 46.01%, следвани от лицата на възраст между 41 и 50 годишна възраст – 25.86%. Лицата, пряко заети в производствения процес заемат дял от 70.72%, като относителното тегло на годишна и на тримесечна база остава на същото ниво – 70-72%(Q2 2012 – 70.72%; Q2 2011 – 72.48%; Q1 2012 – 71.90%). Основна част от работниците и служителите, наети от дружеството са със средно образование – 76.05% (Q2 2012 – 200 души).

Обща информация

Балканкар ЗАРЯ АД е регистрирано в Търговския регистър, воден от Агенцията по вписванията с ЕИК 814191256. Седалището и адреса на управлението на Дружеството е: България, гр. Павликени, ул. "Тошо Кътев" 1, тел. + 359 610/52 501; факс: +359 610/52 603; електронен адрес: info@balkancarzarya.com и web site: www.balkancarzarya.com.

Дружеството има едностепенна система на управление. Съветът на директорите на Дружеството е в състав: Стоян Стоев – председател на Съвета на директорите, Венцислав Стойнев – член на Съвета на директорите и Димитър Иванчов – член на Съвета на директорите и изпълнителен член.

„Балканкар ЗАРЯ“ АД се представлява пред трети лица от изпълнителния член на Съвета на директорите Димитър Владимиров Иванчов и от члена на Съвета на директорите Венцислав Кирилов Стойнев.

С оглед на учредената прокура „Балканкар ЗАРЯ“ АД се представлява от членовете на Съвета на директорите Димитър Владимиров Иванчов и Венцислав Кирилов Стойнев и от прокуриста Миряна Борисова Пътова поотделно.

Прокурисът Христо Денчев Харитонов с представлява „Балканкар ЗАРЯ“ АД заедно с члена на Съвета на Директорите Димитър Владимиров Иванчов или заедно с члена на Съвета на директорите Венцислав Кирилов Стойнев или заедно с прокуриста Марияна Борисова Пътова, поотделно.

Основният предмет на дейност на Балканкар ЗАРЯ АД е производство, сервиз, ремонт и търговия с джанти и други компоненти за кари и друга подемно-транспортна техника, стоки и услуги за населението.

Консолидираният финансов отчет към 30 юни 2012 г., включително сравнителната информация към 30 юни 2011 г. и 31 декември 2011 г., е съставен в съответствие с изискванията на действащите МСС и МСФО.

Счетоводна политика

Дружеството изготвя финансови отчети на основата на историческата цена, като е възможно прилагането на счетоводни оценки и допускания, извършвани при отчитане на текущи събития и действия. Ръководството на дружеството следва да направи най-добрите приблизителни оценки, начисления и разумни предложения, които оказват влияние върху отчетните стойности на активите и пасивите, оповестяване на условни вземания и задължения към датата на отчета, и респективно на отчетните стойностни размери на приходите и разходите за съответната година. Извършените предположения, начисления и оценки са основани на информацията, която е налична към датата на финансовия отчет, поради което бъдещите фактически резултати могат да бъдат различни от тях.

Отчетна валута

Функционалната и оперативна валута при изготвянето на финансовите отчети е българския лев. Паричните средства, вземанията и задълженията се отчитат в легова равностойност на база валутния курс към датата на операцията. На месечна база се прави преоценка на валутните позиции като се използва официалния обменен курс на БНБ към последния работен ден на месеца, за който се прави преоценката. Отчетените валутни курсови разлики се отчитат като текущи финансови приходи или разходи и се представят в отчета за приходи и разходи.

Приходи и разходи

Дружеството признава приходите на база принципа на начисляване и до степента, до която икономическите изгоди са придобити от дружеството и отчитане на възможността приходите да могат надеждно да се измерят. Приходите от продажби на продукция и стоки се признават, когато всички съществени рискове и ползи от тяхното използване са прехвърлени на купувача. Приходите, реализирани от продажба на услуги се отчитат, ако може реално да се установи завършеността на сделките, както и съответно да се установят преките разходи по извършване на сделката и разходите по приключването ѝ. Реализираните приходи от лихви се отчитат на времева база, като се използва метода на ефективната лихва.

Извършените разходи се отразяват в момента на тяхното възникване и на база принципите на начисляване и съпоставимост. Финансовите приходи и разходи се отразяват в отчета за дохода нетно, като се състоят от разходи за лихви, курсови разлики от валутни операции и банкови такси по получени банкови заеми.

Схеми на финансови отчети

Ръководството на дружеството определя формата и съдържанието на отделните компоненти на финансовия отчет – баланс, отчет за всеобхватния доход, отчет за измененията в собствения капитал, отчета за паричните потоци, както и последователността на представяне на статиите по степен на същественост. Те се прилагат последователно от един отчетен период в друг, освен ако се налага промяна от нормативен акт или по преценка на дружеството.

Издадените обикновени акции съставляват част от основния акционерен капитал. Дивидентите по издадени обикновени акции се отчитат в намаление на капитала през периода. Дружеството не отчита невнесен капитал.

Дружеството е създадо законови резерви според изискванията на законодателството. Размерът на законовите резерви изисква той да съответства най-малко на 10% от акционерния капитал на дружеството. При несъответствие законовите резерви трябва да бъдат допълвани до достигането на изискването за минималния им размер. Тези резерви не подлежат на разпределение. Другите резерви и неразпределената печалба подлежат на разпределение.

Инвестиции в дъщерни предприятия

Дъщерни са тези дружества, които се намират под контрола на предприятието-майка. Контролът върху тях се изразява във възможността да се ръководи финансовата и оперативната политика на дъщерното предприятие, така че да се извличат изгоди в резултат от дейността му. В самостоятелните финансови отчети на Дружеството, инвестициите в дъщерни предприятия, са включени по себестойност. При използване на този метод в отчета за доходите се признава доход от инвестицията само доколкото инвеститорът получава дял от разпределението на акумулираната нетна печалба от предприятието, в което е инвестирал. Доходът, получен от инвестицията над размера на принадлежащата му се част от печалбата, се отчита като намаление на стойността на инвестицията.

„Балканкар ЗАРЯ” АД - Павликени притежава 51% от капитала на „Балканкар РУЕН” АД – Асеновград. Предметът на дейност на дъщерното дружество е производство, ремонт, сервиз и търговия с компоненти за кари и друга подемно-транспортна техника.

«Балканкар ЗАРЯ» АД притежава 99,98% от капитала на «ЗАРЯ Инвест»АД. Дружеството е с предмет на дейност придобиване, управление и отчужаване на капиталови участия в други търговски дружества; управление на търговски дружества; консултации във връзка с придобиването, управлението и отчуждаването на капиталови участия в търговски дружества; консултации във връзка с управлението на търговски дружества; извършване на анализ на финансовото, икономическото и правното състояние на търговски дружества, оценяване на търговски дружества и капиталови участия в търговски дружества; придобиване, управление и отчуждаване на всякакъв вид финансови и други активи; лизинг; сублизинг.

Доходи на акция

Основните доходи на акция се получават като се раздели нетната печалба или загуба за периода, подлежаща на разпределение между акционерите, притежатели на обикновени акции, на средно претегления брой на притежаваните обикновени акции за периода.

Средно-претегленият брой акции предствалва броя на държаните обикновени акции в началото на периода, коригиран с броя на обратно изкупените обикновени акции и на новоемитираните такива през периода, умножен по средно времеви фактор. Този фактор изразява броя на дните, през които конкретните акции са били държани, спрямо общия брой на дните през периода.

Доходи на акция с намалена стойност не се изчисляват, тъй като няма издадени потенциални акции с намалена стойност.

Дружеството е създадо законови резерви според изискванията на законодателството. Размерът на законовите резерви изисква той да съответства най-малко на 10% от акционерния капитал на дружеството. При несъответствие законовите резерви трябва да бъдат допълвани до достигането на изискването за минималния им размер. Тези резерви не подлежат на разпределение. Другите резерви и неразпределената печалба подлежат на разпределение.

Пенсионни и други задължения

Трудовите и осигурителни отношения с работниците и служителите в дружеството се основават на разпоредбите на Кодекса на труда, на разпоредбите на действащото осигурително законодателство. Работодателя е длъжен да извършва задължително осигуряване на наетия персонал за пенсионно, здравно и срещу безработица осигуряване. Размерите на осигурителните вноски се утвърждават със закона за бюджета за ДОО, като съотношението на осигурителната тежест между осигурител и осигуряващо се лице се променя и се определя от осигурителния кодекс.

Към дружеството няма създаден и функциониращ частен доброволен осигурителен фонд. Осигурителните и пенсионни планове, утвърдени от дружеството и прилагани от него в качеството му на работодател, се базират на българското законодателство и са планове с твърдо определени вноски.

Съгласно разпоредбите на кодекса на труда, работодателят има задължение да изплати на работник или служител при прекратяване на трудовия договор при неспазено предизвестие – за периода на неспазеното предизвестие; - при пенсиниране – до 6 брутни месечни работни заплати според трудовия стаж в дружеството; - за неизползван платен годишен отпуск – обезщетение за съответните години за времето, за което се признава за трудов стаж.

След изплащане на посочените обезщетения за работодателя не произтичат други задължения към работниците и служителите.

Краткосрочните доходи на персонала под формата на възнаграждения, социални доплащания и придобивки, се признават като разход в отчета за доходите в периода, в който е положен труда за тях или са изълнени изискванията за тяхното получаване, и като текущо задължение в размер на недисконтираната им сума. Дължимите от дружеството вноски по социално и здравно осигуряване се признават като текущ разход и начисление в недисконтиран размер, заедно и в периода на начисление на съответните доходи, с които те са свързани.

Дружеството прави оценка към датата на годишния финансов отчет на очакваните разходи по натрупващите се компенсируеми отпуски, която се очаква да бъде изплатена като резултат от неизползваното право на платен годишен отпуск. В оценката се включва приблизителната преценка за самите възнаграждения и разходите по задължително социално и здравно осигуряване, които работодателя дължи върху тези суми.

Съгласно Кодекса на труда дружеството е задължено да изплаща на лица от персонала при настъпване на пенсионна възраст обезщетение, което в зависимост от трудовия стаж в предприятието може да варира до 6 брутни месечни работни заплати към датата на прекратяване на трудовото правоотношение.

Активи

Дълготрайни материални активи

Дълготрайните материални активи се оценяват първоначално по себестойност. Към себестойността се прибавят и всички извършени разходи по придобиване на актива – всички платени мита, непризнати данъци, както и всички преки разходи по привеждане на актива в работно състояние. Всички последващи разходи, извършени по съответния актив се включват към неговата амортизируема стойност, ако направените разходи доведат до повишение на икономическите ползи от използване на актива над първоначално признатите. Всички други разходи се отнасят като текущи разходи за периода.

Дълготрайните материални активи се амортизират на базата на линейния метод, като оцененият полезен живот на различните групи активи е следният:

<u>ДМА</u>	<u>Норма</u>	<u>Срок</u>
Сгради	4%	25 години
Машини и оборудване	30%	3.3 години
Транспортни средства, без автомобили	10%	10 години
Автомобили	25%	4 години
Стопански инвентар	15%	6.7 години
Компютри	50%	2 години
Други	15%	6.7 години

Придобитите дълготрайни материални активи по условията на финансов лизинг се амортизират на основата на сравнението на придобития актив с други подобни, освен ако срока на лизинговия договор е по-кратък от полезния срок на използване на актива.

Определеният минимален стойностен праг на същественост на материалните дълготрайни активи е 700 лева.

Нематериални дълготрайни активи

В групата на нематериалните дълготрайни активи попадат програмните продукти, правата върху собственост, продукти от научна и развойна дейност. Нематериалните активи се признават първоначално по себестойност, заедно с всички преки разходи по придобиването на актива като вносни мита, невъзстановими данъци и разходите по въвеждане на актива в работно състояние. Последващо извършените разходи, свързани със съответния актив се включват към себестойността му, ако могат да доведат до увеличение на икономическите изгоди от използването му. Всички други последващи разходи по експлоатацията на актива се отнасят към текущите разходи за периода.

Амортизирането на нематериалните активи се извършва при използване на линейния метод.

Балканкар ЗАРЯ АД - Приложения към междинен консолидиран финансов отчет за периода 01.01.2012 – 30.06.2012 година

В баланса на Дружеството нематериалните дълготрайни активи се представят по цена на придобиване намалена с натрупаната амортизация и загубите от обезценка. Стойността на активите подлежи на обезценка, когато се установи че са налице обстоятелства, водещи до намаление на нетната реализируема стойност под балансовата.

Материални запаси

Към групата на материалните запаси се отнасят материалите, продукцията, стоки и незавършеното производство. Материалните запаси се оценяват по метода на средно-претеглената стойност. При определяне на себестойността им се вземат под внимание разходите по придобането и всички други преки разходи по преработка, обработка, производство и разходите по доставка. Извършените финансови разходи по придобиване не се отнасят към себестойността на съответния материален запас.

Незавършеното производство се оценява на база извършените преки разходи за материали и труд и припадащата се част от производствените непреки разходи. В края на отчетният период плановата себестойност се привежда в съответствие с фактическите извършени разходи.

В баланса материалните запаси се завеждат по по-ниската от двете стойности: себестойността и нетната реализируема стойност.

Търговски и други вземания

Вземанията се отчитат и представят по стойността на издадената фактура. Оценката за загуби от несъбираеми вземания се прави ако има индикации за несигурност по отношение на събираемостта на вземанията. Несъбираемите вземания се изписват, когато това обстоятелство се установи.

Финансови активи

Финансовите активи включват парични средства и други категории финансови активи с изключение на хеджиращите финансови инструменти. Отнасянето им към една или друга група финансови инструменти се извършва чрез определяне на целта на тяхното придобиване. В края на всеки отчетен период се прави преоценка на принадлежността на съответния актив към съответната група финансови инструменти.

Първоначалното признаване на финансовия актив се извършва по цена на придобиване, нетирана със съответните разходи за придобиването им. В края на периода се прави тестване на финансовия актив за наличие на обезценка. Отписването на дадения финансов актив се извършва, когато дружеството изгуби контрол върху притежаваните финансови инструменти в следствие на прехвърляне на правата по тях.

Инвестиции, държани до падеж с фиксирани или определяеми плащания на определена бъдеща дата, се оценяват по амортизирана стойност чрез метода на ефективната лихва. При наличие на обезценка, финансовият инструмент се оценява по нетна настояща стойност на изчислените парични потоци.

Финансовите активи, отчитани по справедлива стойност като печалба или загуба, са тези активи, които са придобити с цел получаване на печалба, вследствие краткосрочните колебания в цената. Първоначалното оценяване на финансовите активи се

извършва по себестойност, която е справедливата стойност на платеното насрещно възмездване. След първоначалното оценяване, финансовите инструменти от тази категория се оценяват последващо по справедлива цена, а ако няма възможност да се осигурят такива котировки, се прави оценка на финансовия актив по амортизираната стойност като се използва метода на ефективния лихвен процент.

Финансовите активи, обявени за продажба, са онези финансови активи, които не са предоставени кредити, не са държани до падеж, не са отчитани като печалби или загуби. Те се отчитат при придобиването по себестойност, нетирана с разходите по придобиването, а последващо се оценяват по настояща стойност, а ако нямат котировки за съответния актив, се оценяват по амортизирана стойност, като се използва метода на ефективната лихва.

Настъпилите промени в справедливата стойност на съответния финансов актив се отразяват собствения капитал, нетно от данъци. При продажба на финансовия актив реализираната печалба или загуба се отразява в отчета за доходите.

Предоставените заеми и възникналите вземания са предоставените парични средства, стоки или услуги. Те са също финансов актив, създаден от предприятието, които не е деривативен финансов инструмент и не се търгува на регулиран пазар. Последващо тези активи се оценяват по амортизируема стойност, като се използва метода на ефективната лихва. При наличие на разходи за обезценка, стойността на съответния актив се намалява с обезценката, като намалението се отразява в отчета за доходите.

Търговските вземания се обезценяват, когато са налице обстоятелства, че дружеството няма да събере сумите по тези вземания. Обезценката на вземанията се извършва чрез определяне на разликата между балансовата стойност на вземането и нетната настояща стойност на бъдещите парични потоци.

Пари и парични еквиваленти

Като пари и парични еквиваленти в дружеството се отчитат наличните в брой парични средства по банковите сметки, депозити, краткосрочни и високоликвидни инвестиции, които бързо и лесно могат да се трансформират в ликвидни средства и са нискорискови по отношение промяната в цената им в краткосрочен план.

Данъци върху дохода

Данъчните задължения или вземания са тези краткосрочни активи или пасиви, отнасящи се за текущия период и неплатени към датата на изготвяне на баланса. Тяхното изчисляване се извършва като се използват данъчната ставка за периода и данъчните правила към отчетния период, за които се отнасят. Всяка промяна в размера на данъчните вземания и задължения върху дохода се признава като елемент на отчета за доходите.

Отсрочените данъци се изчисляват по пасивния метод за всички временни разлики – сравнение между балансовата сума на активите и пасивите и тяхната съответна данъчна основа. Не се признават отсрочени данъци по репутация, временни разлики, свързани с акции в дъщерни предприятия, ако обратното проявление на тези акции може да бъде контролирано от предприятието и не се очаква в близко бъдеще предприятието да ги продаде.

Пасив по отсрочени временни разлики се признава в пълен размер. Активите по отсрочени временни разлики се оценяват само до степента, в която съществува вероятност дружеството да бъдат усвоени чрез бъдещи данъчни печалби. Когато се определя размера на активите и пасивите по отсрочени данъци се прилага данъчната ставка, която се очаква да бъде актуална през периода на тяхната реализация.

Обезценка на активите на дружеството

Обезценката на активите на дружеството се извършва към датата на изготвяне на отчета с цел да се установи дали стойността на даден актив не е претърпяла корекция. Индивидуалните активи се преглеждат за наличие на обезценка въднъж годишно към датата на изготвяне на баланса. Когато възстановимата стойност на актива е по-ниска от неговата балансова стойност, балансовата сума на актива следва да бъде намалена до размера на възстановимата стойност като разликата се отнася към загубата, причинена от обезценка.

Възстановимата балансова стойност предствалява превишението на нетната продажна цена на даден актив над сегашната стойност на прогнозираните бъдещи парични потоци.

Отчитане на лизинговите договори

Лизинговите договори се отчитат съгласно изискванията на МСС 17 – Лизинг.

При условията на финансов лизинг се прехвърлят всички права и изгоди, които могат да се извлекат от функционирането на съответния актив. В баланса актива се завежда по по-ниската от двете стойности – справедливата стойност на наетия актив и сумата на минималните лизингови плащания. В баланса се отразява бруто задължението по финансов лизинг, независимо дали е платено авансово част от задължението по лизинга, като плащанията по лизинга се отразяват едновременно в баланса в намаление на задължението по финансов лизинг.

Всички новопридобити активи при условията на финансов лизинг се амортизират при условията на амортизация на съответните дълготрайни активи.

Лизинговите договори, които не предоставят прехвърляне на правата и изгодите по предоставения за ползване актив, се отнасят към оперативните лизингови договори. Разходите за плащания по тях се отчитат като текущи разходи. Разходите, свързани с лизинговите договори – застраховки и други подобни текущи плащания по експлоатацията на активите се отразяват в отчета за доходите.

Активите, които дружеството отдава при условията на финансов лизинг, се отразяват в баланса като вземане, равно на нетната инвестиция в лизинговия договор. Получените плащания се определят като постоянен процент на възвръщаемост върху остатъчната стойност на инвестицията.

Пасиви

Собствен капитал

Акционерният капитал на дружеството отразява номиналната стойност на емитираните акции.

Балканкар ЗАРЯ е акционерно дружество и е задължено да регистрира в Търговския регистър определен размер на акционерен капитал, който да служи като обезпечение на вземанията на кредиторите към дружеството. Акционерите отговарят за задълженията на дружеството до размера на своето акционерно участие в капитала и могат да претендират връщане на това участие само в производство по ликвидация или несъстоятелност.

Съгласно изискванията на Търговския закон и Устава дружеството е длъжно да формира и фонд "Резервен", като източници на фонда могат да бъдат - най-малко 1/10 от печалбата, която се отделя, докато средствата във фонда достигнат 1/10 част от размера на капитала или по-голяма част, определена от Общото събрание; - средствата, получени над номиналната стойност на акциите при издаването им; - други източници, определени от Общото събрание. Средствата от фонда могат да се използват само за покриване на годишната загуба и загуби от минали години. Когато средствата във фонда достигнат определения в устава минимален размер, средствата над тази сума могат да бъдат използвани за увеличаване на акционерния капитал.

Преоценъчният резерв се образува от положителната разлика между балансовата стойност на имотите, машините, съоръженията и оборудването и техните справедливи стойности към датите на извършване на преоценките. Ефектът на отсрочените данъци върху преоценъчния резерв се отразява директно за сметка на този резерв. Преоценъчният резерв се прехвърля към натрупани печалби, когато активите са напълно амортизирани.

Финансови пасиви

В групата на финансовите пасиви се включват банковите заеми, облигационните заеми, търговските задължения, задълженията по финансов лизинг.

За да възникне един финансов пасив трябва да е налице договорно задължение за плащане на парични суми или друг финансов актив или размяната на финансови активи с друго предприятие. Извършените лихвени плащания по привлечените ресурси се отчитат в отчета за доходите.

Полученият облигационен заем се отчита в баланса по себестойност нетно от разходите по получаването на заема. Финансовите разходи по уреждане на заема и преките разход и се отнасят към преносната стойност на финансовия пасив до степента, в която те не се уреждат към края на периода, през който са възникнали.

При финансовия лизинг оценяването се извършва по първоначалната стойност, намалена с капиталовия инструмент на лизинговата вноска.

Търговските задължения се оценяват първоначално по номинална стойност и впоследствие се оценяват по амортизируема стойност, намалена с плащането по уреждане на задължението.

Получени заеми

При първоначалното признаване заемите се отчитат по справедлива стойност, след приспадане на направените разходи по придобиването на заема. Последващото оценяване на заема се извършва по амортизируема стойност. След първоначалното признаване привлечените средства се оценяват последващо по амортизируема стойност по метода на ефективната лихва. Амортизируемата стойност се получава като се вземат предвид всички видове такси, комисионни и други разходи, вкл. Дисконт и премия. Печалбата или загубата се представят в Отчета за доходите като финансов приход или разход през периода на амортизация, както и когато задълженията се отпишат или обезценят.

Балканкар ЗАРЯ АД - Приложения към междинен консолидиран финансов отчет за периода
01.01.2012 – 30.06.2012 година

Активи

Обем, структура и динамика на активите

	30.6.2012		31.12.2011	
	BGN '000	%	BGN '000	%
Дълготрайни активи	5894	40.52	6164	41.37
Краткотрайни активи	8653	59.48	8734	58.63
Общо активи:	14547	100	14898	100

Активите на Групата „Балканкар ЗАРЯ” АД към 30.06.2012 г. възлизат на 14547 хил.лв. Намалението в размера на активите към 31.03.2012 г. в сравнение с началото на отчетната година е в размер на период е в размер на 351 хил.лв., дължащо се основно на намалението на материалните запаси (30.06.2012 –3081 хил.лв.; 31.12.2011 – 3188 хил.лв.), така също и на намалението на балансовите стойности на групата на имотите, машините, съоразения и оборудване (31.03.2012 – 3161 хил.лв; 31.12.2011 – 3389 хил.лв.).

Обем, структура и динамика на дълготрайните материални активи

	30.6.2012		31.12.2011		Изменение	
	BGN '000	%	BGN '000	%	BGN '000	%
1. Земи	350	11.07	350	10.32	0	0
2. Сгради и конструкции	1788	56.56	1899	56.03	-111	-5.85
3. Машини и оборудване	88	2.78	143	4.22	-55	-38.46
4. Съоразения	506	16.01	525	15.49	-19	-3.62
5. Транспортни средства	110	3.48	148	4.37	-38	-25.68
6. Стопански инвентар	19	0.60	22	0.65	-3	-13.64
7. Други дълготрайни материални активи		0.00	0		0	
8. Разходи за придобиване на ДМА	300	9.49	302	8.91	-2	-0.66
Общо дълготрайни материални активи	3161	100	3389	100	-228	-6.73

Обем, структура и динамика на дълготрайните нематериални активи

	30.6.2012		31.12.2011		Изменение	
	BGN ‘000	%	BGN ‘000	%	BGN ‘000	%
1. Права върху собственост	80	23.60	93	24.41	-13	-13.98
2. Програмни продукти	246	72.57	262	68.77	-16	-6.11
3. Други нематериални дълготрайни активи	13	3.83	26	6.82	-13	-50.00
Общо дълготрайни активи	339	100	381	100	-42	-11.02

В перо “други” към групата на нематериалните дълготрайни активи са включени извършените разходи по нает актив за нуждите на управлението.

Статията „Програмни продукти” представлява интегрираната информационна система „SAP – ERP “All-in-one”.

Материални запаси

Материални запаси	30.6.2012		31.12.2011		Изменение	
	BGN ‘000	%	BGN ‘000	%	BGN ‘000	%
Материали	1314	42.65	1389	43.57	-75	-5.40
Стоки	11	0.36	11	0.35	0	0.00
Производство	320	10.39	354	11.1	-34	-9.60
Незавършено производство	1436	46.61	1434	44.98	2	0.14
ОБЩО	3081	100	3188	100	-107	-3.36

Парични средства

	30.6.2012		31.12.2011		Изменение	
	BGN ‘000	%	BGN ‘000	%	BGN ‘000	%
Парични средства в брой	452	83.24	292	86.65	160	54.79
Блокирани парични средства						
Парични средства в безсрочни депозити	91	16.76	45	13.35	46	102.22
Общо парични средства	543	100	337	100	206	61.13

Балканкар ЗАРЯ АД - Приложения към междинен консолидиран финансов отчет за периода
01.01.2012 – 30.06.2012 година

Краткосрочни вземания	30.6.2012		31.12.2011		Изменение	
	BGN '000	%	BGN '000	%	BGN '000	%
Вземания от свързани предприятия	1917	38.12	1974	37.9	-57	-2.89
Вземания от клиенти и доставчици	866	17.22	933	17.91	-67	-7.18
Вземания по предоставени търговски заеми	1815	36.09	1815	34.84	0	0.00
Данъци за възстановяване Съдебни и присъдени вземания	81	1.61	155	2.98	-74	-47.74
Други краткосрочни вземания	350	6.96	332	6.37	18	5.42
Общо краткосрочни вземания	5029	100	5209	100	-180	-3.46

Пасиви

Обем, структура и динамика на пасивите	30.6.2012		31.12.2011		Изменение	
	BGN '000	%	BGN '000	%	BGN '000	%
Собствен капитал	-3394	-23.33	-3369	-22.61	-25	0.74
Малцинствено участие	1186	8.15	1186	7.96	0	0.00
Дългосрочни пасиви	10257	70.51	10295	69.1	-38	0.37
Краткосрочни пасиви	6498	44.67	6786	45.55	-288	4.24
Общо пасиви	14547	100	14898	100	-351	2.36

Към 30.06.2012 г. основният капитал на „Балканкар ЗАРЯ“ АД е в размер на 2403956 (два милиона четиристотин и три хиляди деветстотин петдесет и шест) лева, разпределени в 2 403 956 броя обикновени поименни акции с право на глас. Собственият капитал е отрицателна величина и възлиза на (3394) хил.лв., като спряма предходното тримесечие се наблюдава влошаване на състоянието на този показател с 25 хил.лв.

Лизинг

Към 30.06.2012 г. „Балканкар ЗАРЯ“ АД има сключени 2 договора по финансов лизинг. Обект по лизинговите договори са машини и оборудване за основната производствена дейност, транспортни средства за нуждите на управлението и за основната дейност. Всички лизингови договори съдържат клауза за придобиване на активите в края на лизинговия срок. През периода на договорите се извършват фиксирани лизингови плащания.

Балканкар ЗАРЯ АД - Приложения към междинен консолидиран финансов отчет за периода 01.01.2012 – 30.06.2012 година

Предмет на договора	Дата на договора	Първоначална стойност	Остатъчна стойност	Дата на приключване
Дробометна машина тип КТР 600х400	27.11.2008	EUR 115 900.00	EUR 6 954.00	01.1.2013
Мотокар ТСМ тип FG30T3 – 2 броя	10.9.2010	EUR 21384.28	-	01.8.2014

Дъщерното дружество „Балканкар РУЕН” АД също е лизингополучател по 5 договора за финансов лизинг, имащи за предмет машини и автомобили, нужни за дейността на дружеството.

Дългосрочни финансови пасиви

	<u>30.6.2012</u>	<u>31.12.2011</u>
	BGN '000	BGN '000
Дългосрочни финансови пасиви		
Задължения по облигационни заеми	10170	10170
Други	87	125
ОБЩО	10257	10295

Подробна информация относно променените параметри на емисията облигации (в табличен вид)

Дружество емитент – „Балканкар ЗАРЯ” АД

Вид на облигациите – всички облигации са от един клас – обикновени, неконвертируеми, безналични, лихвоносни, свободно прехвърляеми, обезпечени

ISIN код на емисията: BG2100015077

Борсов код – 4BUA

Общ размер на емисията - 5 500 000 (пет милиона и петстотин хиляди) евро; 10 757 065 (десет милиона седемстотин петдесет и седем хиляди и шестдесет и пет) лева

Емисионна/номинална стойност на една облигация - 1000 (хиляда) евро – 1995.83 лв

Номинален лихвен процент - сума от стойността на 6-месечен EURIBOR два работни дни преди всяко следващо лихвено плащане плюс надбавка от 3% (три на сто), като общата му стойност не може да бъде по-малка от 8,25% годишно.

Период на купонно плащане - 6 месеца

Дата на издаване 22.06.2007 г.

Дата на падеж 22.12.2015 г.

С приетото решение от Заседание на Общо събрание на облигационерите на „Балканкар ЗАРЯ” АД от 08.06.2012 година по емисия корпоративни облигации ISIN код BG2100015077 се променя погасителния план по следния начин:

Балканкар ЗАРЯ АД - Приложения към междинен консолидиран финансов отчет за периода 01.01.2012 – 30.06.2012 година

Погасителен план на облигационния заем:

	Дата на плащане	Брой дни в периода	Брой дни в годината	Лихвен процент (год.)	Плащане на лихви (EUR)	Плащане на главница (EUR)	Остатъчна главница (EUR)	Общ паричен поток (EUR)
1	22.12.2007	183	365	7.25%	199,921.23		5,500,000.00	199,921.23
2	22.6.2008	183	366	7.25%	199,375.00		5,500,000.00	199,375.00
3	22.12.2008	183	366	7.25%	199,375.00		5,500,000.00	199,375.00
4	22.6.2009	182	365	7.25%	198,828.77		5,500,000.00	198,828.77
5	22.12.2009	183	365	7.25%	199,921.23		5,500,000.00	199,921.23
6	22.6.2010	182	365	7.25%	198,828.77		5,500,000.00	198,828.77
7	22.12.2010	183	365	7.25%	199,921.23	0.00	5,500,000.00	199,921.23
8	22.6.2011	182	365	8.25%	226,253.42	100,000.00	5,400,000.00	326,253.42
9	22.12.2011	183	365	8.25%	223,360.27	200,000.00	5,200,000.00	423,360.27
10	22.6.2012	183	366	8.25%	214,500.00	100,000.00	5,100,000.00	314,500.00
11	22.12.2012	183	366	8.25%	210,375.00	100,000.00	5,000,000.00	310,375.00
12	22.6.2013	182	365	8.25%	205,684.93	400,000.00	4,600,000.00	605,684.93
13	22.12.2013	183	365	8.25%	190,269.86	400,000.00	4,200,000.00	590,269.86
14	22.6.2014	182	365	8.25%	172,775.34	400,000.00	3,800,000.00	572,775.34
15	22.12.2014	183	365	8.25%	157,179.45	400,000.00	3,400,000.00	557,179.45
16	22.6.2015	182	365	8.25%	139,865.75	400,000.00	3,000,000.00	539,865.75
17	22.12.2015	183	365	8.25%	124,089.04	3,000,000.00	0.00	3,124,089.04
					1,495,576.93	5,500,000.00		8,760,524.32

те касаят размера на лихвените и главнични плащания по десетото и следващите купонни плащания. Останалите параметри по облигационния заем остават непроменени. Промените влизат в сила от 08.06.2012 година.

Търговски и други задължения

Търговски и други задължения	30.6.2012		31.12.2011		Изменение	
	BGN '000	%	BGN '000	%	BGN '000	%
Задължения към доставчици	2857	43.97	3244	47.8	-387	-11.93
Задължения към свързани предприятия	191	2.94	351	5.17	-160	-45.58
Задължения към персонала	386	5.94	301	4.44	85	28.24
Задължения към осигурителни предприятия	92	1.42	91	1.34	1	1.10
Данъчни задължения	132	2.03	123	1.81	9	7.32
Задължения по получени търговски заеми	2074	31.92	1885	27.78	189	10.03
Други текущи задължения	766	11.79	791	11.66	-25	-3.16
ОБЩО	6498	100	6786	100	-288	-4.24

ОТЧЕТ ЗА ДОХОДИТЕ

Нетни приходи от продажби	30.6.2012		30.6.2011		Изменение	
	BGN		BGN		BGN	
Приходи от продажби на:	'000	%	'000	%	'000	%
- продукция	4679	92.32	4482	93.28	197	4.40
- стоки	0	0.00	21	0.44	-21	
- услуги	34	0.67	23	0.48	11	47.83
- други	355	7.00	279	5.81	76	27.24
ОБЩО	5068	100	4805	100	263	5.47

Разходи по икономически елементи	30.6.2012		30.6.2011		Изменение	
	BGN		BGN		BGN	
	'000	%	'000	%	'000	%
Разходи за материали	2478	53.74	2861	59.47	-383	-13.39
Разходи за външни услуги	424	9.20	362	7.52	62	17.13
Разходи за амортизации	280	6.07	333	6.92	-53	-15.92
Разходи за възнаграждения	1061	23.01	989	20.56	72	7.28
Разходи за осигуровки	175	3.80	158	3.28	17	10.76
Балансова стойност на продадените активи без продукция	128	2.78	89	1.85	39	43.82
Изменение на запасите от продукция и незавършено производство	5	0.11	-38	-0.79	43	113.16
Други, в т.ч.	60	1.30	57	1.18	3	5.26
ОБЩО	4611	100	4811	100	-200	-4.16

Разходи за възнаграждения	30.6.2012		30.6.2011		Изменение	
	BGN		BGN		BGN	
	'000	%	'000	%	'000	%
Разходи за заплати	1061	85.84	989	86.22	72	7.28
Разходи за социални осигуровки	175	14.16	158	13.78	17	10.76
ОБЩО	1236	100	1147	100	89	7.76

Балканкар ЗАРЯ АД - Приложения към междинен консолидиран финансов отчет за периода
01.01.2012 – 30.06.2012 година

Сделки със свързани лица

	30.6.2012	31.12.2011
	BGN '000	BGN '000
Нетекущи	0	0
Текущи	1917	1974

	30.6.2012	31.12.2011
	BGN '000	BGN '000
Нетекущи	0	0
Текущи	191	351

Други важни събития

Дата	Събитие
11/04/2012	Представен отчет за изпълнение на условията по облигационния заем за първо тримесечие на 2012 година
18/04/2012	Представен междинен финансов отчет за първо тримесечие на 2012 г.
26/04/2012	Представен годишен одитиран консолидиран финансов отчет за 2011 година
02/05/2012	Представено уведомление относно приети решения на Общо събрание на облигационерите на "Балканкар ЗАРЯ" АД по емисия корпоративни облигации ISIN код BG2100015077, проведено на 23.04.2012 г.
21/05/2012	Представено уведомление относно покана за свикване на Общо събрание на облигационерите на "Балканкар ЗАРЯ" АД по емисия корпоративни облигации ISIN код BG2100015077, насрочено за 08.06.2012 г.
28/05/2012	Представено уведомление за обявена покана в Търговския регистър, воден от Агенцията по вписванията, за свикване на ОСА, насрочено за 28.06.2012 г.
30/05/2012	Представен междинен консолидиран финансов отчет за първо тримесечие на 2012 г.
11/06/2012	Представено уведомление относно приети решения на Общо събрание на облигационерите на "Балканкар ЗАРЯ" АД по емисия корпоративни облигации ISIN код BG2100015077, проведено на 08.06.2012 г.
13/06/2012	Представено завление за разпределение на купонно плащане по облигационния заем

Август 2012 г.
Павликени

Гл.счетоводител:.....
/М.Пътова/